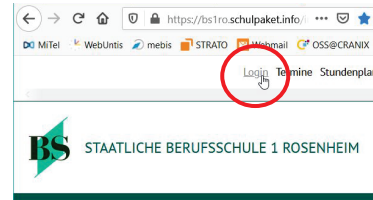


Download von Dateien aus dem geschützten Bereich unserer Homepage

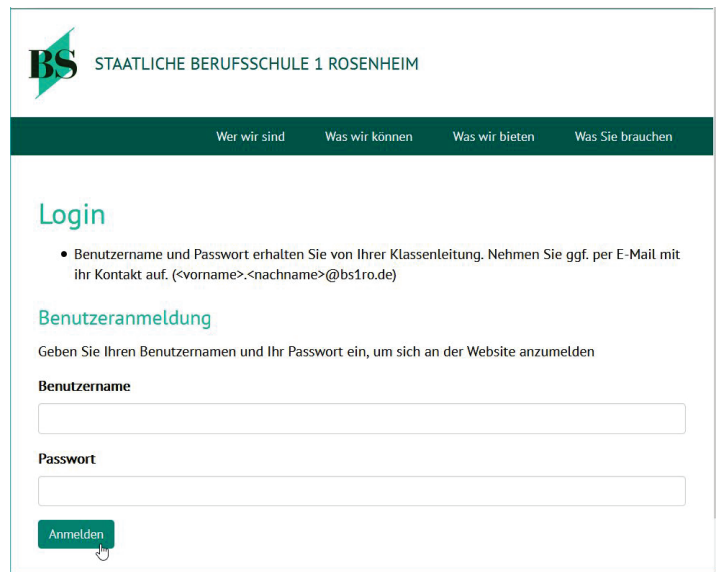
1. <https://www.bs1ro.de/login/>,

alternativ:

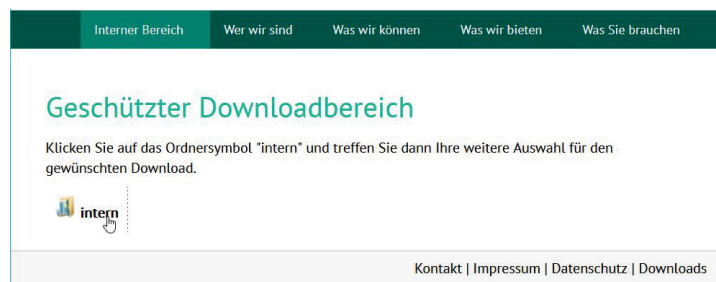
auf der Schul-Homepage ganz oben auf „Login“ klicken.



2. Es erscheint folgende Eingabemaske:

A screenshot of the login page. The header includes the BS logo and 'STAATLICHE BERUFSSCHULE 1 ROSENHEIM'. A navigation bar contains links: 'Wer wir sind', 'Was wir können', 'Was wir bieten', and 'Was Sie brauchen'. The main heading is 'Login'. Below it, a bullet point states: 'Benutzername und Passwort erhalten Sie von Ihrer Klassenleitung. Nehmen Sie ggf. per E-Mail mit ihr Kontakt auf. (<vorname>.<nachname>@bs1ro.de)'. The section is titled 'Benutzeranmeldung' and instructs users to enter their username and password. There are two input fields: 'Benutzername' and 'Passwort'. A green 'Anmelden' button is at the bottom.

3. Dort den Benutzernamen und das Passwort eingeben, die Sie von Ihrer Lehrkraft erhalten haben, und mit einem Klick auf „Anmelden“ bestätigen.
4. Nach Ihrem Login sehen Sie den geschützten Downloadbereich. Klicken Sie auf das Ordnersymbol „intern“ und treffen Sie Ihre weitere Auswahl durch Klicken.



5. Wenn Sie alle gewünschten Dateien heruntergeladen haben, klicken Sie bitte wieder ganz oben auf der Webseite auf „Logout“ und anschließend auf „Abmelden“.

Hans-Jürgen Veeh, OStR
Web-Team